

MANUEL D'UTILISATION DU PIANO NUMÉRIQUE

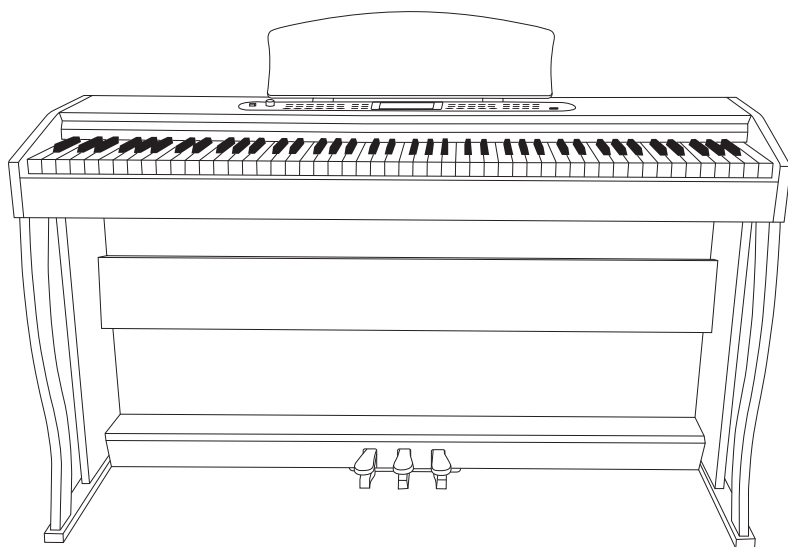




Table des matières

Présentation des fonctions	1
Guide d'installation	2
Schéma du panneau	3
Instructions de fonctionnement	4
Tableau des timbres	10
Morceaux de démonstration	16
Tableau des rythmes	18
Tableau des accords	26
Entretien du produit	29
Consignes de sécurité	30



Présentation des fonctions

Merci d'avoir choisi ce piano numérique. Il est élégant, associant parfaitement la nouvelle technologie électronique contemporaine et l'instrument traditionnel.

Lisez attentivement ce manuel avant d'utiliser l'instrument.



Paramètres de l'instrument

Touches : Clavier à 88 touches	Puissance de sortie: > 4Ω/10W*2
Style : Piano de table	Paramètres : AC 100-240V~50/60HZ 1.5A d'alimentation DC 15V/3A

Présentation des fonctions :

- Clavier à 88 touches avec effet de marteau lourd
- 800 timbres, 800 rythmes, 200 morceaux de démonstration
- Écran LCD
- Touche de contrôle du volume principal
- Touche de contrôle du volume des accords
- Touche de contrôle de la vitesse
- Touche de contrôle de la transposition
- Réglage fine
- Touche de sélection de mode (timbre, rythme)
- Fonctions d'enregistrement et de lecture
- Accords mono, accords poly, accords combinés, désactivation des accords
- Morceaux de démonstration
- Fonction de double clavier, fonction de double timbre
- Touches de fonction : Démarrage/Arrêt, Synchronisation, Insertion A, Insertion B
- Pedale d'attaque, pédale de douceur, pédale de silencage, pédale d'attaque postérieure
- 3 fonctions pédagogiques, 5 styles de musique pop, 5 timbres directement sélectionnables
- Haut - parleurs stéréo haute - fidélité intégrés
- Alimentation externe, entrée/sortie audio externe, prise pour casque
- Lecture MP3 via USB
- Interaction de connexion des données USB ou MIDI

Attention!

Ce produit est un instrument électronique. Un léger bruit de courant dans les haut - parleurs ou casques une fois branché est normal.

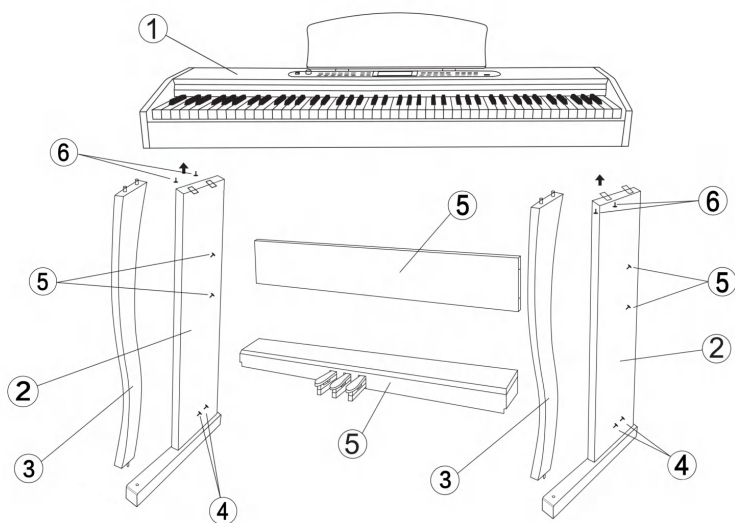
Éloignez - le des sources d'interférence RF telles que radio - récepteurs, téléviseurs, antennes, routeurs, réfrigérateurs, appareils avec moteur, etc.

Guide d'installation

Attention!

Pour utiliser correctement cet équipement, suivez les étapes du guide d'installation et lisez les « Consignes de sécurité » dans le manuel avant utilisation.

Ce produit doit être installé par un adulte ; interdiction d'en confier l'installation à un mineur.



- ① Corps du piano
- ② Pieds gauche/droit
- ③ 6 supports pattes incurvées + bouchons bois
- ④ Pédale +4 vis CM6x60 mm
- ⑤ Panneau arrière +4 vis CA5x50mm
- ⑥ 4 vis tête fleur de prunier M6x12 mm

Screw illustration


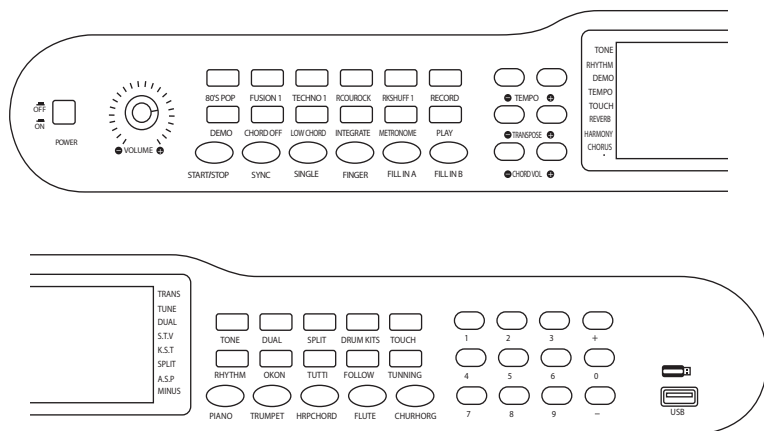
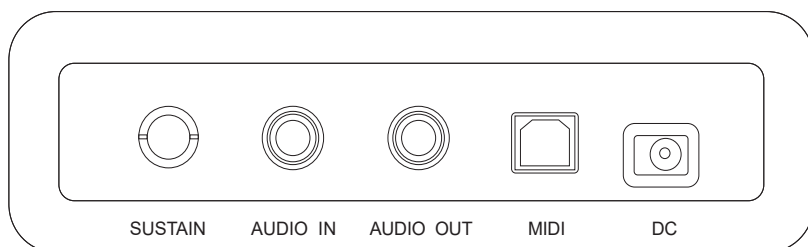


Schéma du panneau

Panneau de fonctionnement



Panneau des connecteurs





Instructions de fonctionnement

I. Morceaux de démonstration

1. Lecture continue - Demo All

- ◆ 1er appui sur la touche de démonstration : entrée en mode lecture continue. 2e appui : passage au morceau suivant.
- ◆ En mode lecture continue, lecture à partir du morceau actuel. Sélection directe possible avec les touches numériques.
- ◆ À la fin d'un morceau, passage au suivant, en boucle.
- ◆ En mode lecture continue, mode de sélection des morceaux automatique. Sortie : retour au mode de sélection des timbres.
- ◆ En appuyant sur la touche des timbres pendant la lecture, passage temporaire au mode de sélection des timbres, retour au mode de sélection des morceaux après 3 s.

II. Rythme

1. Démarrer/Arrêter

- ◆ Appuyez une première fois sur la touche [Démarrer/Arrêter] pour démarrer la lecture du rythme, et une deuxième fois pour l'arrêter.
- ◆ Dans les modes d'enseignement, d'enregistrement, de lecture, de programmation, de lecture par séquence, de lecture en continu, de metronome, de morceau d'exemple, etc., appuyez - là pour quitter le mode.

2. Fill In A

- ◆ La touche [Insertion A] n'est fonctionnelle que pendant la lecture du rythme.
- ◆ Pendant la lecture, appuyez sur [Insertion A] pour ajouter une fonction de passage. À la fin du petit segment de rythme, un passage de fill - in s'insère : Rythme → Fill in A → Rythme.
- ◆ Maintenez - appuyée [Insertion A] pour une lecture continue du Fill In A.

3. Fill In B

- ◆ La touche [Insertion B] n'est fonctionnelle que pendant la lecture du rythme.
- ◆ Pendant la lecture, appuyez sur [Insertion B] pour ajouter une fonction de passage. À la fin du petit segment de rythme, un passage de fill - in s'insère : Rythme → Fill in B → Rythme.
- ◆ Maintenez - appuyée [Insertion B] pour une lecture continue du Fill In B.

4. Synchronisation

- ◆ Appuyez une première fois sur la touche [Synchronisation] pour entrer en mode synchronisation, et une deuxième fois pour en sortir.
- ◆ En entrant en mode synchronisation, la lecture du rythme s'arrête. Appuyez ensuite sur les 19 premières touches d'accordéon pour une lecture automatique du rythme sélectionné.
- ◆ Pour la partie synchronisation d'accords, reportez - vous à la description de l'accompagnement à une ou plusieurs notes.

III. Contrôle de volume d'accords, vitesse, transposition, micro - ajustement

1. Contrôle de volume d'accords

- ◆ Utilisez les touches [Volume d'accords +] et [Volume d'accords -] pour ajuster le volume d'accords : [Volume d'accords +] pour augmenter, [Volume d'accords -] pour diminuer.



Instructions de fonctionnement

◆ Le contrôle du volume d'accords est divisé en 16 segments (de 1 à 16). Après avoir été branché sur l'alimentation électrique, la valeur par défaut est le 16e segment.

◆ Maintenez appuyée la touche [Volume d'accords +] ou [Volume d'accords -] pendant plus de 1 seconde pour augmenter/diminuer continuellement le volume d'accords.

◆ Appuyez simultanément sur les touches [Volume d'accords +] et [Volume d'accords -], et le volume d'accords retournera à sa valeur par défaut.

◆ Les touches de volume d'accords contrôlent également le volume du morceau d'exemple.

◆ Lorsque vous entrez en mode Sleep, le volume d'accords retourne à sa valeur par défaut.

2. Contrôle de la vitesse (Tempo)

◆ -t [Vitesse -] pour contrôler la vitesse. Appuyez sur [Vitesse +] pour augmenter la vitesse et sur [Vitesse -] pour la diminuer.

◆ Le contrôle de la vitesse est divisé en 270 segments (de 30 à 300). Après avoir été branché sur l'alimentation électrique, la valeur par défaut est le 90e segment (Tempo = 120).

◆ Maintenez appuyée la touche [Vitesse +] ou [Vitesse -] pendant plus de 1 seconde pour augmenter/diminuer continuellement la vitesse.

◆ Appuyez simultanément sur les touches [Vitesse +] et [Vitesse -], et la vitesse retournera à sa valeur par défaut.

◆ Lorsque vous jouez une chanson sélectionnée, la vitesse de cette chanson prime, indépendamment de la valeur de Tempo réglée.

◆ Lorsque vous jouez un rythme sélectionné, la valeur de Tempo réglée prime.

◆ Lorsque vous entrez en mode Sleep, la vitesse retourne à sa valeur par défaut (Tempo = 120).

3. Contrôle de la transposition

◆ Utilisez les touches [Transposition +] et [Transposition -] pour contrôler la transposition. Appuyez sur [Transposition +] pour augmenter la transposition et sur [Transposition -] pour la diminuer.

◆ Le contrôle de la transposition est divisé en 13 segments (-6 à 6). Après avoir été branché sur l'alimentation électrique, la valeur par défaut est le 7e segment.

◆ Maintenez appuyée la touche [Transposition +] ou [Transposition -] pendant plus de 1 seconde pour augmenter/diminuer continuellement la transposition.

◆ Appuyez simultanément sur les touches [Transposition +] et [Transposition -], et la valeur de transposition retournera à sa valeur par défaut.

◆ Le volume d'accords changera également en fonction de la valeur de transposition.

◆ Lorsque vous entrez en mode Sleep, la valeur de transposition retourne à sa valeur par défaut.

◆ Après avoir appuyé sur la touche [Annulation de transposition], la valeur de transposition retourne à sa valeur par défaut.

4. Contrôle de l'ajustement fin

◆ Utilisez les touches [Ajustement fin +] et [Ajustement fin -] pour contrôler l'ajustement fin.

Appuyez sur [Ajustement fin +] pour augmenter l'ajustement fin et sur [Ajustement fin -] pour le diminuer.

◆ Le contrôle de l'ajustement fin est divisé en 199 segments (-99 à 99). Après avoir été branché sur l'alimentation électrique, la valeur par défaut est le 100e segment.



Instructions de fonctionnement

- ◆ Maintenez appuyée la touche [Ajustement fin +] ou [Ajustement fin -] pendant plus de 1 seconde pour augmenter/diminuer continuellement l'ajustement fin.
- ◆ Appuyez simultanément sur les touches [Ajustement fin +] et [Ajustement fin -], et la valeur d'ajustement fin retournera à sa valeur par défaut.
- ◆ Lorsque vous entrez en mode Sleep, la valeur d'ajustement fin retourne à sa valeur par défaut.
- ◆ Après avoir appuyé sur la touche [Annulation d'ajustement fin], la valeur d'ajustement fin retourne à sa valeur par défaut.

IV. Sélection des modes

1. Zone de sélection numérique - Numerical Coding:

- ◆ 12 touches au total, y compris les touches de sélection numérique [0] - [9], et les touches de sélection cyclique [+] et [-].
- ◆ Si aucun mode de timbre, de rythme ou de chanson n'est sélectionné, le mode de timbre est la valeur par défaut après l'alimentation.
- ◆ Lors de la sélection numérique, si le nombre saisi dépasse le nombre maximal de timbres, de rythmes ou de chansons, la valeur précédente est maintenue.

2. Sélection de timbre - Tone :

- ◆ Appuyez sur la touche [Timbre] pour utiliser la zone de sélection numérique pour choisir le timbre.
- ◆ Entrez un chiffre de 0 à 479 (139) dans la zone de sélection numérique. Si la valeur entrée est en dehors de cette plage, l'entrée est invalide.

3. Sélection de rythme - Rhythm:

- ◆ Appuyez sur la touche [Rythme] pour utiliser la zone de sélection numérique pour choisir le rythme.
- ◆ Entrez un chiffre de 0 à 199 dans la zone de sélection numérique. Si la valeur entrée est en dehors de cette plage, l'entrée est invalide.

4. Accords à un doigt - Single:

- ◆ Appuyez une première fois sur la touche [Accords à un doigt] pour entrer le mode d'accords à un doigt, et appuyez une deuxième fois pour sortir de ce mode.
- ◆ La touche [Accords à un doigt] ne fonctionne que dans le mode rythme et le mode général.
- ◆ Lorsque le rythme est joué, appuyez sur la touche [Accords à un doigt] et exécutez les doigtés d'accords à un doigt dans la plage des touches A1 - F4# pour entendre le son d'accompagnement d'accords correspondant.
- ◆ Pour les détails des doigtés d'accords à un doigt, consultez le tableau d'accords à un doigt dans les annexes.
- ◆ Les doigtés d'accords à un doigt peuvent être utilisés en conjonction avec le rythme, les accords et la synchronisation.

5. Accords à plusieurs doigts - Finger:

- ◆ Appuyez une première fois sur la touche [Accords à plusieurs doigts] pour entrer le mode d'accords à plusieurs doigts, et appuyez une deuxième fois pour sortir de ce mode.
- ◆ La touche [Accords à plusieurs doigts] ne fonctionne que dans le mode rythme et le mode général.



Instructions de fonctionnement

◆ Lorsque le rythme est joué, appuyez sur la touche [Accords à plusieurs doigts] et exécutez les doigtés d'accords à plusieurs doigts dans la plage des touches A1 - F4# pour entendre le son d'accompagnement d'accords correspondant.

◆ Pour les détails des doigtés d'accords à plusieurs doigts, consultez le tableau d'accords à plusieurs doigts dans les annexes.

◆ Les doigtés d'accords à plusieurs doigts peuvent être utilisés en conjonction avec le rythme, les accords et la synchronisation.

6. Accords combinés - Integrate:

◆ Appuyez une première fois sur la touche [Accords combinés] pour entrer le mode d'accords combinés, et appuyez une deuxième fois pour sortir de ce mode.

IV. Sélection des modes

1. Zone de sélection numérique - Numerical Coding:

◆ 12 touches au total, y compris les touches de sélection numérique [0] - [9], et les touches de sélection cyclique [+] et [-].

◆ Si aucun mode de timbre, de rythme ou de chanson n'est sélectionné, le mode de timbre est la valeur par défaut après l'alimentation.

◆ Lors de la sélection numérique, si le nombre saisi dépasse le nombre maximal de timbres, de rythmes ou de chansons, la valeur précédente est maintenue.

2. Sélection de timbre - Tone:

◆ Appuyez sur la touche [Timbre] pour utiliser la zone de sélection numérique pour choisir le timbre.

◆ Entrez un chiffre de 0 à 479 (139) dans la zone de sélection numérique. Si la valeur entrée est en dehors de cette plage, l'entrée est invalide.

3. Sélection de rythme - Rhythm:

◆ Appuyez sur la touche [Rythme] pour utiliser la zone de sélection numérique pour choisir le rythme.

◆ Entrez un chiffre de 0 à 199 dans la zone de sélection numérique. Si la valeur entrée est en dehors de cette plage, l'entrée est invalide.

4. Accords à un doigt - Single:

◆ Appuyez une première fois sur la touche [Accords à un doigt] pour entrer le mode d'accords à un doigt, et appuyez une deuxième fois pour sortir de ce mode.

◆ La touche [Accords à un doigt] ne fonctionne que dans le mode rythme et le mode général.

◆ Lorsque le rythme est joué, appuyez sur la touche [Accords à un doigt] et exécutez les doigtés d'accords à un doigt dans la plage des touches A1 - F4# pour entendre le son d'accompagnement d'accords correspondant.

◆ Pour les détails des doigtés d'accords à un doigt, consultez le tableau d'accords à un doigt dans les annexes.

◆ Les doigtés d'accords à un doigt peuvent être utilisés en conjonction avec le rythme, les accords et la synchronisation.

5. Accords à plusieurs doigts - Finger:



Instructions de fonctionnement

◆ Appuyez une première fois sur la touche [Accords à plusieurs doigts] pour entrer le mode d'accords à plusieurs doigts, et appuyez une deuxième fois pour sortir de ce mode.

◆ La touche [Accords à plusieurs doigts] ne fonctionne que dans le mode rythme et le mode général.

◆ Lorsque le rythme est joué, appuyez sur la touche [Accords à plusieurs doigts] et exécutez les doigtés d'accords à plusieurs doigts dans la plage des touches A1 - F4# pour entendre le son d'accompagnement d'accords correspondant.

◆ Pour les détails des doigtés d'accords à plusieurs doigts, consultez le tableau d'accords à plusieurs doigts dans les annexes.

◆ Les doigtés d'accords à plusieurs doigts peuvent être utilisés en conjonction avec le rythme, les accords et la synchronisation.

6. Accords combinés - Integrate:

◆ Appuyez une première fois sur la touche [Accords combinés] pour entrer le mode d'accords combinés, et appuyez une deuxième fois pour sortir de ce mode.

VII. Changements d'effets

1. Changements de timbre

◆ Sustain d'intonation: Prolonge la fin du son des touches de piano.

◆ Pédale d'intonation: Prolonge la fin du son des touches de piano. Lors de l'allumage, le capteur de pédale est en position ouverte ou fermée par défaut.

◆ Pédale d'affaiblissement: Atténue le volume des touches de piano.

◆ Pédale de post - attente: Prolonge la fin du son des touches de piano.

◆ Remarque: Ceci doit être utilisé avec une prise de piano adaptée.

2. Contrôle de vitesse On/Off

◆ Appuyez sur cette touche pour basculer entre la vitesse ON et OFF. La valeur par défaut à l'allumage est ON.

3. Clavier divisé - Split

◆ Appuyez une première fois sur la touche [Clavier divisé] pour activer la fonction du clavier divisé, et une deuxième fois pour la désactiver.

◆ Lorsque la fonction du clavier divisé est activée, les gammes de notes des touches A1 - B4 du piano correspondront à la gamme A2 - B5, et les gammes de notes des touches C5 - C9 correspondront à la gamme C4 - C8.

◆ Vous pouvez sélectionner le timbre principal pour remplacer le timbre d'origine des touches C5 - C9.

4. Double timbre - Dual

◆ Appuyez une première fois sur la touche [Double timbre] pour activer la fonction du double timbre, et une deuxième fois pour la désactiver.

◆ Lorsque la fonction du double timbre est activée, le timbre principal et le timbre secondaire sélectionné sonneront simultanément lors de la frappe des touches de piano.

◆ Vous pouvez utiliser des numéros pour sélectionner le timbre principal.



Instructions de fonctionnement

5. Kit de batterie - Drum Kits

♦ Appuyez une première fois sur la touche [Kit de batterie] pour activer la fonction du kit de batterie, et une deuxième fois pour la désactiver.

♦ Lorsque la fonction du kit de batterie est activée, en frappant les touches de piano, les sons de batterie correspondants seront produits.

VIII. Mode d'enseignement

1. Un doigt par note - Key One Note

♦ Appuyez une première fois sur la touche [Un doigt par note] pour entrer le mode Un doigt par note, et une deuxième fois pour en sortir.

♦ Après avoir entré dans le mode Un doigt par note, utilisez la fonction d'enseignement de chanson. Lorsque la chanson est en lecture, l'utilisateur peut frapper les touches du piano à volonté pour devenir le maître - clave. Le thème musical courant sera réduit à un petit segment, et la bande - son sera en boucle pour répéter ce petit segment jusqu'à la fin de la chanson.

♦ Après la fin de la chanson, appuyez sur la touche pour passer à la prochaine chanson.

♦ En mode Une note par touche, on entre automatiquement dans le mode de sélection de chansons. Quand on quitte le mode Une note par touche, on revient au mode de sélection de timbres.

♦ Lorsque l'on lit une chanson, appuyez sur la touche [Timbre] pour basculer temporairement vers le mode de sélection de timbres. Après 3 secondes, on revient au mode de sélection de chansons.

2. Ensemble

♦ Appuyez une première fois sur la touche [Ensemble] pour entrer dans le mode d'ensemble, et une deuxième fois pour en sortir.

♦ Une fois dans le mode d'ensemble, utilisez l'enseignement de la chanson en cours. Lorsque la chanson est en lecture, l'utilisateur peut frapper les touches de piano à volonté et interrompre la principale chaîne d'accords. Si aucune touche n'est frappée après 5 secondes, la principale chaîne d'accords reprendra automatiquement. La bande - son est lue en entier et recommence en boucle jusqu'à la fin de la chanson.

♦ Après la fin de la chanson, passez à la prochaine chanson en mode d'ensemble.

♦ En mode d'ensemble, on entre automatiquement dans le mode de sélection de chansons. Quand on quitte le mode d'ensemble, on revient au mode de sélection de timbres.

♦ Lorsque l'on lit une chanson, appuyez sur la touche [Timbre] pour basculer temporairement vers le mode de sélection de timbres. Après 3 secondes, on revient au mode de sélection de chansons.

3. Suivi - Follow

♦ Appuyez une première fois sur la touche [Suivi] pour entrer dans le mode de suivi, et une deuxième fois pour en sortir.

♦ Une fois dans le mode de suivi, utilisez l'enseignement de la chanson en cours. Lorsque la chanson est en lecture, la principale mélodie n'est pas lue. L'utilisateur doit appuyer sur les touches de piano correspondantes selon les notes affichées sur le tube numérique pour pouvoir lire la prochaine note. La bande - son est lue en boucle pour ce petit segment jusqu'à la fin de la chanson, où elle s'arrête.

♦ Après la fin de la chanson, passez à la prochaine chanson en mode de suivi.

♦ En mode de suivi, on entre automatiquement dans le mode de sélection de chansons. Quand on quitte le mode de suivi, on revient au mode de sélection de timbres.

♦ Lorsque l'on lit une chanson, appuyez sur la touche [Timbre] pour basculer temporairement vers le mode de sélection de timbres. Après 3 secondes, on revient au mode de sélection de chansons.



Annexe

Tableau des timbres chinois	T038	Basse synthétique - 1	T077	Shakuhachi (du Japon)
T000 Piano acoustique	T039	Basse synthétique - 2	T078	Sifflet
T001 Piano brillant	T040	Violon	T079	Ocarine
T002 Piano électrique grand	T041	Alto	T080	Voix principale 1 (onde carrée)
T003 Piano de bar	T042	Violoncelle	T081	Voix principale 2 (onde dentée)
T004 Piano électrique 1	T043	Contrebasse	T082	Voix principale 3
T005 Piano électrique 2	T044	Orchestre à cordes frémissant	T083	Voix principale 4
T006 Clavecin	T045	Orchestre à cordes pincé	T084	Voix principale 5
T007 Clavecin à cordes	T046	Harp de l'orchestre	T085	Voix principale 6 (voix humaine)
T008 Celesta	T047	Timbales	T086	Voix principale 7 (quinte parallèle)
T009 Carillon	T048	Ensemble à cordes - 1	T087	Voix principale 8
T010 Boîte - à - musique	T049	Ensemble à cordes - 2	T088	Timbre 1 (New Age)
T011 Harpe vibrante	T050	Cordes synthétiques - 1	T089	Timbre 2 (chaud)
T012 Marimba	T051	Cordes synthétiques - 2	T090	Timbre 3
T013 Xylophone	T052	Harmonie du chœur de l'église	T091	Timbre 4 (chœur)
T014 Carillon de cloches	T053	Harmonie vocale	T092	Timbre 5
T015 Cimbalom	T054	Voix synthétique	T093	Timbre 6 (son métallique)
T016 Orgue électrique	T055	Ensemble d'orchestre	T094	Timbre 7 (aureole)
T017 Orgue percussion	T056	Trompette	T095	Timbre 8
T018 Orgue rock	T057	Trombone	T096	Effet sonore 1 (bruit de pluie)
T019 Orgue de l'église	T058	Tuba	T097	Effet sonore 2 (piste sonore)
T020 Orgue à languettes	T059	Trompette sourde	T098	Effet sonore 3 (crystal)
T021 Accordéon	T060	Cor	T099	Effet sonore 4 (atmosphérique)
T022 Harmonica	T061	Ensemble de bois	T100	Effet sonore 5 (brillant)
T023 Bandoneon	T062	Bois synthétique - 1	T101	Effet sonore 6 (fantôme)
T024 Guitare (nylon)	T063	Bois synthétique - 2	T102	Effet sonore 7 (écho)
T025 Guitare (corde d'acier)	T064	Saxophone soprano	T103	Effet sonore 8 (science- fiction)
T026 Guitare jazz	T065	Saxophone alto	T104	Sitar
T027 Guitare acoustique	T066	Saxophone ténor	T105	Banjo
T028 Guitare sourde	T067	Saxophone baryton	T106	Samisen
T029 Guitare distortion	T068	Hautbois	T107	Guzheng (Qin chinois)
T030 Guitare distortion intense	T069	Cor anglais	T108	Kalimba
T031 Sons harmoniques de guitare	T070	Basson	T109	Cornemuse
T032 Contrebasse (pincée)	T071	Clarinette	T110	Vielle
T033 Guitare basse électrique (pincée)	T072	Piccolo	T111	Santur
T034 Guitare basse électrique (plectre)	T073	Flûte	T112	Cloche
T035 Basse sans cases	T074	Flûte de bois	T113	Agogo
T036 Basse 1 (tambourinage du pouce)	T075	Flûte à anche multiple	T114	Tambour steel
T037 Basse 2 (tambourinage du pouce)	T076	Son de bouteille soufflée	T115	Bois à percussion

T116	Taiko	T155	Cimbalom 1	T194	Voix synthétique 1
T117	Tambour mélodique moyen	T156	Orgue électrique 1	T195	Ensemble d'orchestre 1
T118	Tambour synthétique	T157	Orgue percussion 1	T196	Trompette 1
T119	Cymbale d'écho	T158	Orgue rock 1	T197	Trombone 1
T120	Bruit de corde de guitare	T159	Orgue de l'église 1	T198	Tuba 1
T121	Son d'expiration en soufflant	T160	Orgue à languettes 1	T199	Trompette sourde 1
T122	Bruit de vagues	T161	Accordéon 1	T200	Cor 1
T123	Chant d'oiseau	T162	Harmonica 1	T201	Ensemble de bois 1
T124	Téléphone sonnante	T163	Bandoneon 1	T202	Bois - 3
T125	Helicoptère	T164	Guitare (nylon) 1	T203	Bois - 4
T126	Bravos (Applaudissements)	T165	Guitare (corde d'acier) 1	T204	Saxophone soprano 1
T127	Tir de fusil	T166	Guitare jazz 1	T205	Saxophone alto 1
T128	Yangqin (dulcimore chinois)	T167	Guitare acoustique 1	T206	Saxophone ténor 1
T129	Zheng (luth chinois)	T168	Guitare sourde 1	T207	Saxophone baryton 1
T130	Zhongruan (luth chinois)	T169	Guitare distortion 1	T208	Hautbois 1
T131	Pipa (luth chinois)	T170	Guitare distortion intense 1	T209	Cor anglais 1
T132	Suona grand	T171	Sons harmoniques de guitare 1	T210	Basson 1
T133	Suona	T172	Contrebasse (pincée) 1	T211	Clarinette 1
T134	Erhu (violin chinois)	T173	Guitare basse électrique (pincée) 1	T212	Piccolo 1
T135	Yuehu (violin cantonnais)	T174	Guitare basse électrique (plectre) 1	T213	Flûte 1
T136	Flûte chinoise	T175	Basse sans cases 1	T214	Flûte de bois 1
T137	Flûte de Bang (une sorte de flûte)	T176	Basse 3 (tambourinage du pouce)	T215	Flûte à anche multiple 1
T138	Guzheng 1	T177	Basse 4 (tambourinage du pouce)	T216	Son de bouteille soufflée 1
T139	Flûte de Quyi (une sorte de flûte)	T178	Basse synthétique - 3	T217	Shakuhachi (du Japon) 1
T140	Piano acoustique grand 1	T179	Basse synthétique - 4	T218	Sifflet 1
T141	Piano brillant 1	T180	Violon 1	T219	Ocarine 1
T142	Piano électrique grand 1	T181	Alto 1	T220	Voix principale 1 (onde carrée 1)
T143	Piano de bar 1	T182	Violoncelle 1	T221	Voix principale 2 (onde dentée 1)
T144	Piano électrique 1-1	T183	Contrebasse 1	T222	Voix principale 3 (callopie lead 1)
T145	Piano électrique 2-1	T184	Orchestre à cordes frémissant 1	T223	Voix principale 4 (chiff lead 1)
T146	Clavecin 1	T185	Orchestre à cordes pincé 1	T224	Voix principale 5 (charang 1)
T147	Clavecin à cordes 1	T186	Harp de l'orchestre 1	T225	Voix principale 6 (voix humaine 1)
T148	Celesta 1	T187	Timbales 1	T226	Voix principale 7 (quinte parallèle 1)
T149	Carillon 1	T188	Ensemble à cordes - 3	T227	Voix principale 8 (basse)
T150	Boîte - à - musique 1	T189	Ensemble à cordes - 4	T228	Timbre 1 (New Age 1)
T151	Harpe vibrante 1	T190	Cordes synthétiques - 3	T229	Timbre 2 (chaud 1)
T152	Marimba 1	T191	Cordes synthétiques - 4	T230	Timbre 3 (polysynth 1)
T153	Xylophone 1	T192	Harmonie du chœur de l'église 1	T231	Timbre 4 (chœur 1)
T154	Carillon de cloches 1	T193	Harmonie vocale 1	T232	Timbre 5 (archet 1)



Annexe

T233	Timbre 6 (son métallique 1)	T272	Suona grand 1	T311	Suona grand 1
T234	Timbre 7 (aureole 1)	T273	Suona 1	T312	Suona 1
T235	Timbre 8 (sweep 1)	T274	Erhu 1	T313	Erhu 1
T236	Effet sonore1 (bruit de pluie 1)	T275	Yuehu 1	T314	Yuehu 1
T237	Effet sonore2 (piste sonore 1)	T276	Flûte chinoise 1	T315	Flûte chinoise 1
T238	Effet sonore3 (crystal 1)	T277	Flûte de Bang 1	T316	Flûte de Bang 1
T239	Effet sonore4 (atmosphérique 1)	T278	Guzheng 3	T317	Guzheng 3
T240	Effet sonore 5 (brillant 1)	T279	Flûte de Quyi 1	T318	Flûte de Quyi 1
T241	Effet sonore6 (fantôme 1)	T280	Piano acoustique grand 2	T319	Piano acoustique grand 2
T242	Effet sonore7 (écho 1)	T281	Piano brillant 2	T320	Piano brillant 2
T243	Effet sonore8 (science - fiction 1)	T282	Piano électrique grand 2	T321	Piano électrique grand 2
T244	Sitar 1	T283	Piano de bar 2	T322	Piano de bar 2
T245	Banjo 1	T284	Piano électrique 1-2	T323	Piano électrique 1-2
T246	Samisen 1	T285	Piano électrique 2-2	T324	Piano électrique 2-2
T247	Guzheng 2	T286	Clavecin 2	T325	Clavecin 2
T248	Kalimba 1	T287	Clavecin à cordes 2	T326	Clavecin à cordes 2
T249	Cornemuse 1	T288	Celesta 2	T327	Celesta 2
T250	Vielle 1	T289	Carillon 2	T328	Carillon 2
T251	Santur 1	T290	Boîte - à - musique 1	T329	Boîte - à - musique 1
T252	Cloche 1	T291	Harpe vibrante 2	T330	Harpe vibrante 2
T253	Agogo 1	T292	Marimba 2	T331	Marimba 2
T254	Tambour steel 1	T293	Xylophone 2	T332	Xylophone 2
T255	Bois à percussion 1	T294	Carillon de cloches 2	T333	Carillon de cloches 2
T256	Taiko 1	T295	Cimbalom 2	T334	Cimbalom 2
T257	Tambour mélodique moyen 1	T296	Orgue électrique 2	T335	Orgue électrique 2
T258	Tambour synthétique 1	T297	Orgue percussion 2	T336	Orgue percussion 2
T259	Cymbale d'écho 1	T298	Orgue rock 2	T337	Orgue rock 2
T260	Bruit de corde de guitare 1	T299	Orgue de l'église 2	T338	Orgue de l'église 2
T261	Son d'expiration en soufflant 1	T300	Orgue à languettes 2	T339	Orgue à languettes 2
T262	Bruit de vagues 1	T301	Accordéon 2	T340	Accordéon 2
T263	Chant d'oiseau 1	T302	Harmonica 2	T341	Harmonica 2
T264	Téléphone sonnant 1	T303	Bandoneon 2	T342	Bandoneon 2
T265	Helicoptère 1	T304	Guitare (nylon) 2	T343	Guitare (nylon) 2
T266	Bravos 1 (Applaudissements 1)	T305	Guitare (corde d'acier) 2	T344	Guitare (corde d'acier) 2
T267	Tir de fusil 1	T306	Guitare jazz 2	T345	Guitare jazz 2
T268	Yangqin 1	T307	Guitare acoustique 2	T346	Guitare acoustique 2
T269	Zheng 1	T308	Guitare sourde 2	T347	Guitare sourde 2
T270	Zhongruan 1	T309	Guitare distortion 2	T348	Guitare distortion 2
T271	Pipa 1	T310	Guitare distortion 3	T349	Guitare distortion 3



Annexe

T350	Basson 2	T389	Cornemuse 2	T428	Cornemuse 2
T351	Clarinette 2	T390	Violon 2	T429	Vielle 2
T352	Piccolo 2	T391	Yamagatsu 2	T430	Santur 2
T353	Flûte 2	T392	Sonnerie 2	T431	Cloche 2
T354	Flûte de bois 2	T393	Frère 2	T432	Agogo 2
T355	Flûte à anche multiple 2	T394	Steel drum 2	T433	Tambour steel 2
T356	Son de bouteille soufflée 2	T395	Poisson en bois 2	T434	Bois à percussion 2
T357	Shakuhachi (instrument japonais)	T396	Taiko 2	T435	Taiko 2
T358	Sifflet 2	T397	Tambour alto mélodique 2	T436	Tambour mélodique moyen 2
T359	Ocarine 2	T398	Tambour synthétique 2	T437	Tambour synthétique 2
T360	Voix principale 1 (onde carrée 2)	T399	Cymbale écho 2	T438	Cymbale d'écho 2
T361	Voix principale 2 (onde dentée 2)	T400	Bruit de corde de guitare 2	T439	Bruit de corde de guitare 2
T362	Voix principale 3 (calliope lead 2)	T401	Souffle 2	T440	Son d'expiration en soufflant 2
T363	Voix principale 4 (chiff lead 2)	T402	Bruit des vagues 2	T441	Bruit de vagues 2
T364	Voix principale 5 (charang 2)	T403	Chant d'oiseau 2	T442	Chant d'oiseau 2
T365	Voix principale 6 (voix humaine 2)	T404	Sonnerie de téléphone 2	T443	Téléphone sonnant 2
T366	Voix principale 7 (quinte parallèle 2)	T405	Hélicoptère 2	T444	Helicoptère 2
T367	Voix principale 8 (basse)	T406	Applaudissements 2	T445	Bravos 2 (Applaudissements 2)
T368	Timbre 1 (New Age 2)	T407	Coup de feu 2	T446	Tir de fusil 2
T369	Timbre 2 (chaud 2)	T408	Dulcimer 2	T447	Yangqin 2
T370	Timbre 3 (polysynth 2)	T409	Zheng 2	T448	Zheng 2
T371	Timbre 4 (chœur 2)	T410	Zhongruan 2	T449	Zhongruan 2
T372	Timbre 5 (archet 2)	T411	Pipa 2	T450	Pipa 2
T373	Timbre 6 (son métallique 2)	T412	Dasuona 2	T451	Suona grand 2
T374	Timbre 7 (aureole 2)	T413	Suona 2	T452	Suona 2
T375	Timbre 8 (sweep 2)	T414	Erhu 2	T453	Erhu 2
T376	Effet sonore 1 (bruit de pluie 2)	T415	Yuehu 2	T454	Yuehu 2
T377	Effet sonore 2 (piste sonore 2)	T416	Flûte 2	T455	Flûte chinoise 2
T378	Effet sonore 3 (crystal 2)	T417	Bangdi 2	T456	Flûte de Bang 2
T379	Effet sonore 4 (atmosphérique 2)	T418	Guzheng 5	T457	Guzheng 5
T380	Effet sonore 5 (brillant 2)	T419	Qudi 2	T458	Flûte de Quyi 2
T381	Effet sonore 6 (fantôme 2)	T420	Piano à queue acoustique 3	T459	Piano acoustique grand 3
T382	Effet sonore 7 (écho 2)	T421	Piano brillant 3	T460	Piano brillant 3
T383	Effet sonore 8 (science - fiction 2)	T422	Piano à queue électrique 3	T461	Piano électrique grand 3
T384	Sitar 2	T423	Piano à barres 3	T462	Piano de bar 3
T385	Banjo 2	T424	Piano électrique 1-3	T463	Piano électrique 1-3
T386	Samisen 2	T425	Piano électrique 2-3	T464	Piano électrique 2-3
T387	Guzheng 4	T426	Clavecin 3	T465	Clavecin 3
T388	Kalimba 2	T427	Clavicule 3	T466	Clavecin à cordes 3



Annexe

T467	Timbales 3	T506	Voix principale 7 (quinte parallèle 3)	T545	Helicoptère 3
T468	Ensemble à cordes - 7	T507	Voix principale 8 (basse)	T546	Bravos 3 (Applaudissements 3)
T469	Ensemble à cordes - 8	T508	Timbre 1 (New Age 3)	T547	Tir de fusil 3
T470	Cordes synthétiques - 7	T509	Timbre 2 (chaud 3)	T548	Yangqin 3
T471	Cordes synthétiques - 8	T510	Timbre 3 (polysynth 3)	T549	Zheng 3
T472	Harmonie du chœur de l'église 3	T511	Timbre 4 (chœur 3)	T550	Zhongruan 3
T473	Harmonie vocale 3	T512	Timbre 5 (archet 3)	T551	Pipa 3
T474	Voix synthétique 3	T513	Timbre 6 (son métallique 3)	T552	Suona grand 3
T475	Ensemble d'orchestre 3	T514	Timbre 7 (aureole 3)	T553	Suona 3
T476	Trompette 3	T515	Timbre 8 (sweep 3)	T554	Erhu 3
T477	Trombone 3	T516	Effet sonore 1 (bruit de pluie 3)	T555	Yuehu 3
T478	Tuba 3	T517	Effet sonore 2 (piste sonore 3)	T556	Flûte chinoise 3
T479	Trompette sourde 3	T518	Effet sonore 3 (crystal 3)	T557	Flûte de Bang 3
T480	Cor 3	T519	Effet sonore 4 (atmosphérique 3)	T558	Guzheng 7
T481	Ensemble de bois 3	T520	Effet sonore 5 (brillant 3)	T559	Flûte de Quyi 3
T482	Bois - 7	T521	Effet sonore 6 (fantôme 3)	T560	Piano acoustique grand 4
T483	Bois - 8	T522	Effet sonore 7 (écho 3)	T561	Piano brillant 4
T484	Saxophone soprano 3	T523	Effet sonore 8 (science - fiction 3)	T562	Piano électrique grand 4
T485	Saxophone alto 3	T524	Sitar 3	T563	Piano de bar 4
T486	Saxophone ténor 3	T525	Banjo 3	T564	Piano électrique 1-4
T487	Saxophone baryton 3	T526	Samisen 3	T565	Piano électrique 2-4
T488	Hautbois 3	T527	Guzheng 6	T566	Clavecin 4
T489	Cor anglais 3	T528	Kalimba 3	T567	Clavecin à cordes 4
T490	Basson 3	T529	Cornemuse 3	T568	Celesta 4
T491	Clarinette 3	T530	Vielle 3	T569	Carillon 4
T492	Piccolo 3	T531	Santur 3	T570	Boîte - à - musique 4
T493	Flûte 3	T532	Cloche 3	T571	Harpe vibrante 4
T494	Flûte de bois 3	T533	Agogo 3	T572	Marimba 4
T495	Flûte à anche multiple 3	T534	Tambour steel 3	T573	Xylophone 4
T496	Son de bouteille soufflée 3	T535	Bois à percussion 3	T574	Carillon de cloches 4
T497	Shakuhachi (instrument japonais 3)	T536	Taiko 3	T575	Cimbalom 4
T498	Sifflet 3	T537	Tambour mélodique moyen 3	T576	Orgue électrique 4
T499	Ocarine 3	T538	Tambour synthétique 3	T577	Orgue percussion 4
T500	Voix principale 1 (onde carrée 3)	T539	Cymbale d'écho 3	T578	Orgue rock 4
T501	Voix principale 2 (onde dentée 3)	T540	Bruit de corde de guitare 3	T579	Orgue de l'église 4
T502	Voix principale 3 (calliope lead 3)	T541	Son d'expiration en soufflant 3	T580	Orgue à languettes 4
T503	Voix principale 4 (chiff lead 3)	T542	Bruit de vagues 3	T581	Accordéon 4
T504	Voix principale 5 (charang 3)	T543	Chant d'oiseau 3	T582	Harmonica 4
T505	Voix principale 6 (voix humaine 3)	T544	Téléphone sonnant 3	T583	Bandoneon 4



Annexe

T584	Guitare (nylon) 4	T623	Bois synthétique - 10	T662	Effet sonore 7 (écho 4)
T585	Guitare (corde d'acier) 4	T624	Saxophone soprano 4	T663	Effet sonore 8 (science - fiction 4)
T586	Guitare jazz 4	T625	Saxophone alto 4	T664	Sitar 4
T587	Guitare acoustique 4	T626	Saxophone ténor 4	T665	Banjo 4
T588	Guitare sourde 4	T627	Saxophone baryton 4	T666	Samisen 4
T589	Guitare distortion 4	T628	Hautbois 4	T667	Guzheng 8
T590	Guitare distortion intense 4	T629	Cor anglais 4	T668	Kalimba 4
T591	Sons harmoniques de guitare 4	T630	Basson 4	T669	Cornemuse 4
T592	Contrebasse (pincée) 4	T631	Clarinete 4	T670	Vielle 4
T593	Guitare basse électrique 4	T632	Piccolo 4	T671	Santur 4
T594	Guitare basse électrique 4	T633	Flûte 4	T672	Cloche 4
T595	Basse sans cases 4	T634	Flûte de bois 4	T673	Agogo 4
T596	Basse 9	T635	Flûte à anche multiple 4	T674	Tambour steel 4
T597	Basse 10	T636	Son de bouteille soufflée 4	T675	Bois à percussion 4
T598	Basse synthétique - 9	T637	Shakuhachi (du Japon)	T676	Taiko 4
T599	Basse synthétique - 10	T638	Sifflet 4	T677	Tambour mélodique moyen 4
T600	Violon 4	T639	Ocarine 4	T678	Tambour synthétique 4
T601	Alto 4	T640	Voix principale 1 (onde carrée 4)	T679	Cymbale d'écho 4
T602	Violoncelle 4	T641	Voix principale 2 (onde dentée 4)	T680	Bruit de corde de guitare 4
T603	Contrebasse 4	T642	Voix principale 3 (calliope lead 4)	T681	Son d'expiration en soufflant 4
T604	Orchestre à cordes frémissant 4	T643	Voix principale 4 (chiff lead 4)	T682	Bruit de vagues 4
T605	Orchestre à cordes pincé 4	T644	Voix principale 5 (charang 4)	T683	Chant d'oiseau 4
T606	Harp de l'orchestre 4	T645	Voix principale 6 (voix humaine 4)	T684	Téléphone sonnante 4
T607	Timbales 4	T646	Voix principale 7 (quinte parallèle 4)	T685	Helicoptère 4
T608	Ensemble à cordes - 9	T647	Voix principale 8 (basse)	T686	Bravos 4 (Applaudissements 4)
T609	Ensemble à cordes - 10	T648	Timbre 1 (New Age 4)	T687	Tir de fusil 4
T610	Cordes synthétiques - 9	T649	Timbre 2 (chaud 4)	T688	Yangqin 4
T611	Cordes synthétiques - 10	T650	Timbre 3 (polysynth 4)	T689	Zheng 4
T612	Harmonie du chœur de l'église 4	T651	Timbre 4 (chœur 4)	T690	Zhongruan 4
T613	Harmonie vocale 4	T652	Timbre 5 (archet 4)	T691	Pipa 4
T614	Voix synthétique 4	T653	Timbre 6 (son métallique 4)	T692	Suona grand 4
T615	Ensemble d'orchestre 4	T654	Timbre 7 (aureole 4)	T693	Suona 4
T616	Trompette 4	T655	Timbre 8 (sweep 4)	T694	Erhu 4
T617	Trombone 4	T656	Effet sonore 1 (bruit de pluie 4)	T695	Yuehu 4
T618	Tuba 4	T657	Effet sonore 2 (piste sonore 4)	T696	Flûte chinoise 4
T619	Trompette sourde 4	T658	Effet sonore 3 (crystal 4)	T697	Flûte de Bang 4
T620	Cor 4	T659	Effet sonore 4 (atmosphérique 4)	T698	Guzheng 9
T621	Ensemble de bois 4	T660	Effet sonore 5 (brillant 4)	T699	Flûte de Quyi 4
T622	Bois - 9	T661	Effet sonore 6 (fantôme 4)	T700	Piano acoustique grand 5



Annexe

T701	Piano brillant 5	T740	Violon 5	T779	Ocarine 5
T702	Piano électrique grand 5	T741	Alto 5	T780	voix clé 1 (onde carrée 5)
T703	Piano de bar 5	T742	Violoncelle 5	T781	Voix clé 2 (onde dentée 5)
T704	Piano électrique 1-5	T743	Contrebasse 5	T782	Voix clé 3 (calliope lead 5)
T705	Piano électrique 2-5	T744	Orchestre à cordes frémissant 5	T783	Voix clé 4 (chiff lead 5)
T706	Clavecin 5	T745	Orchestre à cordes pincé 5	T784	Voix clé 5 (charang 5)
T707	Clavecin à cordes 5	T746	Harp de l'orchestre 5	T785	Voix clé 6 (voix humaine 5)
T708	Celesta 5	T747	Timbales 5	T786	Voix clé 7 (quinte parallèle 5)
T709	Carillon 5	T748	Ensemble à cordes - 11	T787	Voix clé 8 (basse)
T710	Boîte - à - musique 5	T749	Ensemble à cordes - 12	T788	Timbre 1 (New Age 5)
T711	Harpe vibrante 5	T750	Cordes synthétiques - 11	T789	Timbre 2 (chaud 5)
T712	Marimba 5	T751	Cordes synthétiques - 12	T790	Timbre 3 (polysynth 5)
T713	Xylophone 5	T752	Harmonie du chœur de l'église 5	T791	Timbre 4 (chœur 5)
T714	Carillon de cloches 5	T753	Harmonie vocale 5	T792	Timbre 5 (archet 5)
T715	Cimbalom 5	T754	Voix synthétique 5	T793	Timbre 6 (son métallique 5)
T716	Orgue électrique 5	T755	Ensemble d'orchestre 5	T794	Timbre 7 (aureole 5)
T717	Orgue percussion 5	T756	Trompette 5	T795	Timbre 8 (sweep 5)
T718	Orgue rock 5	T757	Trombone 5	T796	Effet sonore 1 (bruit de pluie 5)
T719	Orgue de l'église 5	T758	Tuba 5	T797	Effet sonore 2 (piste sonore 5)
T720	Orgue à languettes 5	T759	Trompette sourde 5	T798	Effet sonore 3 (crystal 5)
T721	Accordéon 5	T760	Cor 5	T799	Effet sonore 4 (atmosphérique 5)
T722	Harmonica 5	T761	Ensemble de bois 5	Morceau démonstratif en chinois	
T723	Bandoneon 5	T762	Bois synthétique - 11	S000	Hôtel du Pacifique
T724	Guitare (nylon) 5	T763	Bois synthétique - 12	S001	Folie en 1900
T725	Guitare (corde d'acier) 5	T764	Saxophone soprano 5	S002	Restaurant familial
T726	Guitare jazz 5	T765	Saxophone alto 5	S003	Johnny en surf
T727	Guitare acoustique 5	T766	Saxophone ténor 5	S004	Main de Sinbad
T728	Guitare sourde 5	T767	Saxophone baryton 5	S005	Cinema Paradiso
T729	Guitare distortion 5	T768	Hautbois 5	S006	Joyeux anniversaire
T730	Guitare distortion intense 5	T769	Cor anglais 5	S007	Intermezzo de Carmen
T731	Sons harmoniques de guitare 5	T770	Basson 5	S008	Chanson brève
T732	Contrebasse (pincée) 5	T771	Clarinette 5	S009	Cloches de Noël
T733	Guitare basse électrique (pincée) 5	T772	Piccolo 5	S010	Nuit de Noël
T734	Guitare basse électrique (plectre) 5	T773	Flûte 5	S011	Oh! Père Noël
T735	Basse sans cases 5	T774	Flûte de bois 5	S012	Marche des saints
T736	Basse 11 (tambourinage du pouce)	T775	Flûte à anche multiple 5	S013	Oh! Susanna
T737	Basse 12 (tambourinage du pouce)	T776	Son de bouteille soufflée 5	S014	La rivière de la lune
T738	Basse synthétique - 11	T777	Shakuhachi (japonais) 5	S015	Chanson de l'alphabet ABC
T739	Basse synthétique - 12	T778	Sifflet 5	S016	Joyeux Noël



Annexe

S017	Six canetons	S056	Un endroit lointain	S095	Je m'en vais, monsieur charmant
S018	Marie a un mouton	S057	Chanson de la prairie	S096	Je t'aimerai pour toujours
S019	Baie de la Lune	S058	Reviens souvent à la maison	S097	Excitation
S020	Amérique	S059	Sur le chemin de la foire	S098	Flashdance
S021	Arme Folle	S060	Découvre ton voile	S099	Thème de 1990
S022	Avant que les larmes tombent	S061	Plateau Qinghai-Tibet	S100	Nuit de Noël _ Harpe
S023	Valse du Chien	S062	La même chanson	S101	Père Noël _ Piano
S024	Sonate pour Piano	S063	Dix-huit virages sur la montagne	S102	Marche des Saints _ Hautbois
S025	La Danube Bleue	S064	Adieu	S103	Suzanne _ Trompette
S026	Désir	S065	Maison heureuse	S104	La rivière de la lune _ Violon
S027	Thé pour Deux	S066	Sanctuaire des pêches en fleur	S105	Chanson de l'alphabet ABC _ Violon
S028	En Traîneau	S067	Entrer dans une nouvelle ère	S106	Joyeux Noël _ Clarinette
S029	Renne au Nez Rouge	S068	Donne-moi une rose rouge	S107	Six petits canards _ Accordéon
S030	Père Noël entre en Ville	S069	Chanson de Kangding	S108	Mary a un mouton _ Saxophone
S031	Rêverie	S070	Cœur de fer et de sang	S109	La baie de la lune _ Trompette
S032	Cloche du Temps	S071	Air de Pékin	S110	Le renne au nez rouge _ Trompette
S033	Humoresque	S072	Un brin de prunier	S111	Le Père Noël entre en ville _ Piano
S034	Le Paysan Heureux	S073	La lune remplit le pavillon occidental	S112	Rêverie _ Harpe
S035	Canon	S074	Adieu au Mont Dabie	S113	L'horloge du temps _ Trompette
S036	Valse Waltz	S075	Année chinoise	S114	Humoresque _ Harpe électrique
S037	Sleeves Vertes (Green Sleeves)	S076	Rêve de la maison sur l'eau	S115	Le paysan heureux _ Harpe
S038	Polka	S077	La baie de Penghu	S116	Canon _ Harpe
S039	Arabesque	S078	Amant	S117	Valse _ Violon
S040	Course de Chevaux	S079	Je te souhaite la sécurité	S118	Intermède de Carmen _ Hautbois
S041	Cheval et céréales	S080	Petit soupir	S119	Chanson brève _ Piano
S042	Progrès Constant	S081	Inquiétude	S120	Noël _ Harpe
S043	La Beauté du Lac Tai	S082	Femme capricieuse	S121	Johnny le surfeur _ Hautbois
S044	Les Osmanthus Fleurissent Partout	S083	Für Elise	S122	La main de Sinbad _ Orgue électrique
S045	La Lune sur les Deux Sources d'Eau	S084	Chanson du torero	S123	Le nouveau Paradis
S046	La Main de Bouddha	S085	Valse hongroise n°5	S124	Joyeux anniversaire
S047	Rencontre à l'Aobao	S086	Nocturne	S125	La Danube bleue
S048	Aube Printanière à Yangming	S087	La vallée rouge	S126	Envie _ Harpe
S049	Jasmin	S088	Danny Boy	S127	Le thé pour deux _ Trompette
S050	Joyeux	S089	Pique-nique	S128	En voiture sur la luge _ Piano
S051	Bonnes Journées	S090	Mon Bonnie	S129	Amérique _ Harpe
S052	Enfance	S091	La maison dans les montagnes	S130	L'arme folle _ Trompette
S053	Air de Bambou Violet	S092	Ruban jaune	S131	Avant que les larmes ne tombent
S054	Trois Trésors du Bonheur	S093	Garçon cow-boy	S132	Valse du chien _ Harpe
S055	Montagnes et eaux, tendresse naturelle	S094	Étoile filante	S133	Sonate pour piano

S134	L'hôtel du Pacifique _ Trompette	S173	Le départ _ Piano	R011	La danse du Twist
S135	La folie de 1900 _ Saxophone	S174	La maison heureuse _ Harpe	R012	Pop britannique 1
S136	Le restaurant familial _ Harpe	S175	Le lieu sacré des pêcheurs _ Harpe	R013	Pop britannique 2
S137	La Fileuse _ Harpe	S176	La baie de la grand-mère _ Harpe électrique	R014	Rock dur 1
S138	La polka _ Harpe	S177	L'amant _ Piano	R015	Rock dur 2
S139	L'Arabesque _ Clarinette	S178	La rencontre _ Harmonica	R016	Jazz fusion 1
S140	Le soupir minuscule _ Harpe	S179	Le printemps au lever du soleil _ Violon	R017	Jazz fusion 2
S141	L'inquiétude _ Harpe	S180	Le jasmin _ Harpe électrique	R018	Pas funk 1
S142	La femme capricieuse _ Harpe	S181	La joie _ Hautbois	R019	Pas funk 2
S143	Für Elise _ Harpe	S182	La belle journée _ Ocarine	R020	Pas fusion 1
S144	La chanson du torero _ Flûte	S183	L'enfance _ Guitare électrique	R021	Pas fusion 2
S145	La Valse hongroise n°5 _ Harpe	S184	La mélodie de bambous violettes _ Harmonica	R022	Pop club 1
S146	Nocturne _ Harpe	S185	Le lac Erquan _ Harpe	R023	Pop club 2
S147	La vallée du Rouge _ Hautbois	S186	La main divine de Bouddha _ Trompette	R024	Pop en 16 temps 1
S148	Danny Boy _ Clarinette	S187	Je te souhaite la sécurité _ Trompette	R025	Pop en 16 temps 2
S149	Le pique-nique _ Trompette	S188	Le village dans mes rêves _ Harpe	R026	Pop en 8 temps 1
S150	Mon Bonnie _ Trompette	S189	La course des chevaux _ Harmonica	R027	Pop en 8 temps 2
S151	La maison dans les montagnes _ Clarinette	S190	transporter des céréales _ Ocarine	R028	Soul en 8 temps 1
S152	Le ruban jaune _ Clarinette	S191	Monter pas à pas _ Violon	R029	Soul en 8 temps 2
S153	Le garçon cow-boy _ Trompette	S192	La beauté du lac Tai _ Violon	R030	Rock en 8 temps 1
S154	Étoile twinkle twinkle _ Harpe	S193	Les osmanthus fleurissent partout _ Hautbois	R031	Rock en 8 temps 2
S155	Adieu, bel homme _ Harpe électrique	S194	La lune remplit le _ Accordéon	R032	Classique en 8 temps
S156	Je t'aimerais toujours _ Piano	S195	Adieu, la montagne _ Saxophone	R033	Pop guitare
S157	L'excitation _ Harpe	S196	L'année chinoise _ Trompette	R034	Style italien
S158	Flashdance _ Hautbois	S197	Les trois trésors de bonheur _ Clarinette	R035	Rock des années 60
S159	La chanson thème de 1990 _ Harpe électrique	S198	La beauté de la nature _ Ocarine	R036	Rock standard
S160	Entrer dans une ère nouvelle _ Piano	S199	Le lieu lointain _ Trompette	R037	Pop rock britannique
S161	Un rosier rouge _ Hautbois	Tableau des rythmes français		R038	Rock guitare des années 60
S162	La chanson de Kangding _ Trompette	R000	Populaire dans les années 50	R039	Swing rock
S163	Le cœur de fer et le sang _ Violon	R001	Pop cool	R040	Pop rock des années 60
S164	La mélodie de Pékin _ Violon	R002	Pop traditionnelle	R041	Rockabilly
S165	Un brin de saule _ Clarinette	R003	La guitare populaire des années 60	R042	Boogie rock
S166	La chanson de la prairie _ Saxophone	R004	Populaire dans les années 80	R043	Cha-cha rock
S167	Revenir souvent à la maison _ Harpe électrique	R005	Pop-rap	R044	Classique rock
S168	Sur le chemin de la foire _ Trompette	R006	Pop-rock	R045	Pas rock
S169	Lève ton voile _ Orgue électrique	R007	Soul des années 60	R046	Pop rock
S170	Le toit du monde _ Harpe électrique	R008	Soul des années 70	R047	Rock léger 1
S171	La même chanson _ Trompette	R009	Funk	R048	Rock léger 2
S172	La route avec dix-huit virages _ Hautbois	R010	La danse glissante en 16 temps	R049	Rock passionné



Annexe

R050	Jazz-rock	R089	Pop électronique	R128	Disco funk
R051	Musique gospel	R090	Folk acoustique	R129	Disco Philadelphia
R052	Rock folk	R091	Folk au piano	R130	Disco house
R053	Musique skiffle	R092	Folk blues	R131	Disco des années 80
R054	Funk rock	R093	Folk rock	R132	Swing foxtrot
R055	Rock contemporain	R094	Musique apaisante	R133	Adagio foxtrot
R056	Rock acoustique	R095	Chanson folk	R134	Cha-cha orgue
R057	Mambo pop	R096	Slow rock 1	R135	Quickstep orgue
R058	Pop pour fête latine	R097	Slow rock 2	R136	Pop sauvage
R059	Mambo enthousiaste	R098	Slow rock 3	R137	Jazz américain
R060	Musique parranda	R099	Soul	R138	Jazz populaire
R061	Rock latino	R100	Adria en 8 temps	R139	Grand orchestre jazz
R062	Bossa nova	R101	Folk classique	R140	Club jazz
R063	Mambo 1	R102	Folk des années 80	R141	Ragtime
R064	Mambo 2	R103	Orchestre des années 80	R142	Pas de grand orchestre 1
R065	Boléro	R104	Disco des années 70 1	R143	Pas de grand orchestre 2
R066	Cumbia	R105	Disco des années 70 2	R144	Pas de grand orchestre 3
R067	Rock latino	R106	Funk disco	R145	Grand orchestre à vitesse 1
R068	Disco latino	R107	Chanson pour samedi soir	R146	Grand orchestre à vitesse 2
R069	Tijuana	R108	Musique club latino	R147	Soul franc
R070	Reggae	R109	Disco chocolat	R148	Jazz funk
R071	Salsa	R110	Foxtrot disco	R149	Grand orchestre classique
R072	Style improvisé indien	R111	Funk disco	R150	Style jazz français
R073	Danse de l'île de la Guadeloupe	R112	Musique dominante disco	R151	Rock rap sautant
R074	Reggae en 12 temps	R113	Musique pour discothèque	R152	Chanson country
R075	Reggae en 16 temps	R114	Samba disco	R153	Deux pas country
R076	Chanson d'amour des années 70	R115	Pop britannique	R154	Country 1
R077	Chanson romantique	R116	Musique de club	R155	Country 2
R078	Chanson d'amour des années 90	R117	Blues moderne	R156	Pizzicato
R079	Chanson alpine 1	R118	Foxtrot mélancolique	R157	Frères country
R080	Chanson alpine 2	R119	Charleston	R158	Country nouveau
R081	Pop imposante	R120	Pop disco	R159	Country léger
R082	Style d'orchestre	R121	Soul disco	R160	Country des années 70
R083	Folk pop	R122	Style disco	R161	Danse folklorique
R084	Nouvelle ère pop	R123	Temps européen	R162	Pas country
R085	8 temps moderne	R124	Rap	R163	Pop polka d'Europe centrale
R086	Folk country	R125	Danse frénétique	R164	Pop polka
R087	Chanson d'amour	R126	Musique dynamique 1	R165	Blues lent 1
R088	Pop moderne	R127	Musique dynamique 2	R166	Blues lent 2

Annexe

R167	Blues lent 3	R206	Chanson blues	R245	Tango 3
R168	Waltz pop	R207	Sérénade à la guitare	R246	Tango 4
R169	Marche américaine	R208	Folk de l'orgue 2	R247	Rock
R170	Style de marche	R209	Danse holop	R248	Swing rock 1
R171	Danse tarantelle	R210	Danse reggae	R249	Rock nostalgique
R172	Chanson rock d'emprisonnement	R211	Valse française	R250	Pop de Détroit 1
R173	Waltz swing	R212	Merengue	R251	Pop de Détroit 2
R174	Bar piano	R213	Chanson d'amour en mesure 12/8	R252	Moyenne mesure de célébration
R175	Waltz jazz 1	R214	Musique folklorique mexicaine	R253	Allegro de célébration
R176	Waltz jazz 2	R215	Gigue	R254	Boogie-woogie au piano
R177	Musique affichée	R216	Danse hawaïenne	R255	Swing charmant
R178	Polka	R217	Musique électronique de danse	R256	Rock des années 60 2
R179	Polka	R218	Funk house	R257	Funk cool
R180	Polka de bal	R219	Rythme de boîte de nuit	R258	Blues blueberry
R181	Waltz	R220	Nuit vintage de boîte de nuit	R259	Blues swing
R182	Cha-cha	R221	Pop moderne	R260	Mambo 4
R183	Rumba	R222	Swing populaire	R261	Mambo 5
R184	Jazz léger	R223	Pop vintage	R262	Pop classique
R185	Danse de toros	R224	Rumba flamenco	R263	Improvisation en 8 temps
R186	Samba 1	R225	Pop électronique	R264	Rock de puissance 2
R187	Samba 2	R226	Grand orchestre 2	R265	Rock acoustique 2
R188	Style rock 1	R227	Allegro du grand orchestre 2	R266	Cool 8 temps
R189	Style rock 2	R228	Swing de minuit	R267	8 temps rapide
R190	Foxtrot	R229	Rock allemand	R268	Rock des années 90
R191	Valse	R230	Rythme pop d'Europe centrale	R269	Swing rock pour classement 2
R192	Tango argentin	R231	Hip-hop doux	R270	Rock britannique
R193	Tango italien	R232	Hip-hop classique	R271	Samba brésilien
R194	Waltz allemand	R233	Nouvel hip-hop	R272	Swing pop britannique
R195	Style de carnaval	R234	Musique duranguense	R273	8 temps des années 60
R196	Samba d'orgue	R235	Rythme arabe	R274	Allegro bossa nova
R197	Roulade	R236	Valse distinguée	R275	Pop guitare des années 60
R198	Danse Gordon	R237	Bhangra	R276	70 temps 8
R199	Valse scandinave	R238	Musique caraïbe	R277	Pop guitare des années 90
R200	Pop japonaise	R239	Marche allemande	R278	Rock doux 2
R201	Chanson d'amour en 16 temps	R240	Enka	R279	Pop guitare
R202	Chanson pop des années 70	R241	Adagio du boléro	R280	Danse guajira
R203	Chanson au piano	R242	Reggae du shérif	R281	Chanson pop moderne
R204	Chanson d'amour forte	R243	Danse beijing 2	R282	Musique soul
R205	Folk guitare 2	R244	Disco latino	R283	Musique skiffle 2



Annexe

R284	Soul en 6/8 temps	R323	Hip-hop européen	R362	Country agréable
R285	Frères soul	R324	Hip-hop psychédélique	R363	Grande chanson country
R286	Reggae joyeux	R325	Ibiza 2004	R364	Country en 8 temps
R287	Pop latino	R326	Swing d'orchestre moderne	R365	Grand orchestre à vitesse 3
R288	Rock lent en 6/8 temps	R327	Grand orchestre moderne	R366	Grand orchestre à vitesse 4
R289	Moderne en 6/8 temps	R328	Guitare pop	R367	Boléro d'orchestre
R290	Orchestre en 6/8 temps	R329	Ibiza 2002	R368	Sœurs gospel
R291	Swing pop	R330	Musique électronique européenne	R369	Valse italienne
R292	Chanson pop	R331	Musique électronique en 6/8 temps	R370	Marche en 6/8 temps
R293	Rumba pop	R332	DJ latino	R371	Musique bluegrass
R294	Orgue pop	R333	Pas de grand orchestre 4	R372	Chanson d'amour country 1
R295	Grande chanson française	R334	Pas de grand orchestre 5	R373	Country nordique 1
R296	Mazurka italienne	R335	Pas de grand orchestre 6	R374	Country nordique 2
R297	Valse bohème	R336	House français	R375	Swing nordique
R298	Samba pop européen 1	R337	Waltz britannique	R376	Adagio de célébration
R299	Samba pop européen 2	R338	Chanson d'amour en 8 temps 1	R377	Disco junior
R300	Rock lent européen	R339	House de boîte de nuit	R378	Danse baguette nordique
R301	Pop européenne en 6/8 temps	R340	Musique de danse familiale 2	R379	Cha-cha rock 1
R302	Foxtrot pop européen	R341	Club de guitare jazz	R380	Swing d'orgue
R303	Valse écossaise	R342	Jazz moderne	R381	Unités de spies
R304	Polka italienne	R343	Jazz acoustique	R382	Thème d'animation
R305	Musique folklorique mexicaine	R344	Chanson d'amour jazz cool	R383	Waltz de Noël
R306	Blues lent 4	R345	Chanson d'amour jazz moderne	R384	Swing cinématographique
R307	Blues lent 5	R346	Jazz agréable	R385	Chanson d'amour pour film
R308	Blues lent 6	R347	Jazz rugissant	R386	Pop bubblegum
R309	Chanson de vénération	R348	Grand orchestre 1	R387	Swing rock 2
R310	Rythme hip-hop	R349	Allegro du grand orchestre 1	R388	Pop de la côte ouest américaine
R311	Pop 1	R350	Swing d'orchestre 1	R389	Classique en 16 temps
R312	Rythme d'orgue	R351	Swing d'orchestre 2	R390	Pop jazz
R313	Pop 2	R352	Chanson pop des années 70	R391	Swing cool
R314	Rhythm and blues nouveau (R&B)	R353	Waltz jazz	R392	Chanson d'amour en 8 temps 2
R315	Pop Rhythm and blues (Pop R&B)	R354	Waltz de rue	R393	Musique chillout
R316	Rhythm and blues (R&B)	R355	Marche américaine	R394	Chanson d'amour en 16 temps 1
R317	Swing moderne	R356	Rumba de guitare	R395	Chanson magnifique
R318	Rock blues	R357	Blues lent	R396	Chanson simple
R319	Musique onirique	R358	Allegro waltz jazz	R397	Son cubain
R320	Grande chanson américaine	R359	Pop country des années 70	R398	Bachata 2
R321	Rhythm and blues (R&B)	R360	Dixieland	R399	Danse fado
R322	Chanson blues d'amour	R361	Orchestre des années 40	R400	Rock standard 2

Annexe

R401	Chanson d'amour en 16 temps 3	R440	Enka 2	R479	Cha-cha rock 2
R402	Rock contemporain 2	R441	Adagio boléro 2	R480	Danse guajira 2
R403	Musique au piano électrique 2	R442	Swing de minuit 2	R481	Folk rock 2
R404	Jazz fusion 4	R443	Style jazz français 2	R482	Soul 5
R405	Jazz fusion 5	R444	Pop de fête latino 2	R483	Classique en 8 temps 2
R406	Funk 2	R445	Tango 5	R484	Boléro 3
R407	Sérénade guitare 2	R446	Tango 6	R485	Frères soul 2
R408	Folk orgue 3	R447	Musique parranda 2	R486	Reggae joyeux 2
R409	Danse holop 2	R448	Rock latino 2	R487	Pop latino 2
R410	Dance reggae 2	R449	Rock acoustique 3	R488	Rock lent en 6/8 temps 2
R411	Valse française 2	R450	Pop des années 80 3	R489	Moderne en 6/8 temps 2
R412	Merengue 2	R451	Soul des années 60 2	R490	Orchestre en 6/8 temps 2
R413	Folk pop 2	R452	Swing fusion 3	R491	Soul 2
R414	Musique folklorique mexicaine 2	R453	Swing fusion 4	R492	Folk au piano 3
R415	Gigue 2	R454	Pop en 16 temps 3	R493	Style disco 2
R416	Danse hawaïenne 2	R455	Pop en 16 temps 4	R494	Chanson disco 2
R417	Disco des années 70 3	R456	Rock des années 60 3	R495	Pop britannique 8
R418	Disco des années 70 4	R457	Pop rock britannique 2	R496	Mazurka italienne 2
R419	Rythme de boîte de nuit 2	R458	Blues blueberry 2	R497	Valse bohème 2
R420	Rap 4	R459	Musique skiffle 3	R498	Samba 3
R421	Disco house 2	R460	Mambo 6	R499	Samba 4
R422	Swing populaire 2	R461	Mambo 7	R500	Jazz léger 3
R423	Pop vintage 2	R462	Pop de club 3	R501	Foxtrot 3
R424	Style improvisé indien 2	R463	Style italien 2	R502	Danse de toros 2
R425	Pop électronique 2	R464	Rock de puissance 3	R503	Valse écossaise 2
R426	Pas de grand orchestre 7	R465	Rock léger 3	R504	Polka d'Europe centrale 2
R427	Pas de grand orchestre 8	R466	Cool 8 temps 2	R505	Musique folklorique mexicaine 2
R428	Pas de grand orchestre 9	R467	Pop britannique 6	R506	Danse Tanjong 2
R429	Grand orchestre à vitesse 5	R468	Pop britannique 7	R507	Pop d'Europe centrale 2
R430	Grand orchestre à vitesse 6	R469	Soul en 8 temps 3	R508	Danse arabe 2
R431	Funk disco 2	R470	Rock britannique 2	R509	Chanson de vénération 2
R432	Samba disco 2	R471	Musique disco latino 2	R510	Rythme hip-hop 2
R433	Nouvel hip-hop 2	R472	Swing pop britannique 2	R511	Foxtrot mélancolique 2
R434	Pop sauvage 2	R473	Musique gospel rapide 2	R512	Rythme d'orgue 2
R435	Rythme arabe 2	R474	Allegro bossa nova 2	R513	Pop 3
R436	Waltz pop 3	R475	Pop guitare des années 60 2	R514	Folk country 3
R437	Bhangra 2	R476	Soul des années 90	R515	Romantique 2
R438	Danse du Twist 3	R477	Swing funk 3	R516	Chanson folk 2
R439	Marche allemande 2	R478	Rock en 8 temps 3	R517	Pop 2



Annexe

R518	Blues Rock 2	R557	Rock 4	R596	Chanson d'Amour Improviste 2
R519	Danse Frénétique 2	R558	Valse Jazz 2	R597	Mambo Pop 2
R520	Chansons Américaines 2	R559	Folk Country 4	R598	Bossa Nova 3
R521	Musique Alpine 3	R560	Dixieland 2	R599	Danse Folle 2
R522	Mesure de 8 Temps Moderne 2	R561	Jazz Français 3	R600	Classique Pop 2
R523	Hip-Hop Européen 2	R562	Chanson Country Agréable 2	R601	Improvisation 8
R524	Pop Disco 2	R563	Chansons Country 2	R602	Rock Puissant 4
R525	Disco de Philadelphie 2	R564	Mesure de 8 Temps Country 2	R603	Rock Acoustique 4
R526	Big Band Tempo Rubato Moderne 2	R565	Blues Lent 7	R604	Mesure de 8 Temps Cool 3
R527	Big Band Moderne 2	R566	Blues Lent 8	R605	Mesure de 8 Temps Rapide 2
R528	Mesure de 8 Temps Adriatique 2	R567	Blues Lent 9	R606	Rock des Années 90 2
R529	Disco Chocolat 2	R568	Gospel Sisters 2	R607	Tempo Rubato Rock 3
R530	Electro Européen 2	R569	Valse Italienne 2	R608	Rock Britannique 3
R531	Mesure Européenne 3	R570	Rock Incarcéré 2	R609	Samba Brésilien 2
R532	Musique Dynamique 4	R571	Musique Bluegrass 2	R610	Pop Swing Britannique 3
R533	Reggae 3	R572	Country Brothers 2	R611	Chansons des Années 60
R534	Musique Chill Café 2	R573	Country du Nord 3	R612	Allegro Bossa Nova 3
R535	Chansons d'Amour 2	R574	Country du Nord 4	R613	Pop Guitare des Années 60 3
R536	House Français 2	R575	Tempo Rubato du Nord 2	R614	Soul des Années 90 2
R537	Valse Jazz 3	R576	Country des Années 70 2	R615	Danza Guajira 3
R538	Piano Classique et Folk 2	R577	Piano Bar 2	R616	Hip-Hop Européen 3
R539	Disco Dance 2	R578	Polka 3	R617	Pop Disco 3
R540	Musique de Club 2	R579	Rock Cha Cha 3	R618	Disco de Philadelphie 3
R541	Guitar Jazz 2	R580	Rock 3	R619	Big Band Tempo Rubato Moderne 3
R542	Jazz Moderne 2	R581	Samba d'Orgue 2	R620	Big Band Moderne 3
R543	Pop Polka 2	R582	Danse Gordon 2	R621	Mesure de 8 Temps Adriatique 3
R544	Marche Américaine 2	R583	Valse Swing 2	R622	Disco Chocolat 3
R545	Polka Ancienne 2	R584	Roulade 2	R623	Electro Européen 3
R546	Jazz Agréable 2	R585	Musique Cinématographique 2	R624	Chansons d'Amour 3
R547	Dance 80s	R586	Pop Cool 2	R625	Disco Dance 3
R548	Danse de Boston	R587	Tempo Rubato Rock 3	R626	Musique de Club 3
R549	Big Band Allegro 3	R588	Hard Rock 3	R627	Jazz Moderne 3
R550	Orchestre Swing 3	R589	Hard Rock 4	R628	Pop Polka 3
R551	Orchestre Swing 4	R590	Pop Club 4	R629	Marche Sci-Fi
R552	Arpège 2	R591	Pop Mesure de 8 Temps 3	R630	Swing Tap Dance
R553	Marche 2	R592	Pop Mesure de 8 Temps 4	R631	Chanson Cinématographique 3
R554	Valse 2	R593	Rock des Années 60 4	R632	Tempo Rubato Rock 4
R555	Musique Affichée 2	R594	Chanson d'amour en 16 temps	R633	Hard Rock 5
R556	Rumba 2	R595	Rock Passionné 2	R634	Pop Mesure de 8 Temps 5



Annexe

R635	Pop 6	R674	Folk Country 5	R713	Danse Gordon 3
R636	Chanson sentimentale 5	R675	Danse Country à Deux Temps 2	R714	Valse Scandinave 2
R637	Rock Passionné 3	R676	Country 8	R715	Classique Pop 3
R638	Chanson Simple 3	R677	Country 9	R716	Mesure de 8 Temps Live 3
R639	Danse Folle 3	R678	Arpège 3	R717	Rock Puissant 5
R640	Jazz Fusion 6	R679	Country Brothers 3	R718	Rock Acoustique 5
R641	Funk 3	R680	Country Nouveau 2	R719	Mesure de 8 Temps Cool 4
R642	Valse 3	R681	Chanson Country Agréable 3	R720	Mesure de 8 Temps Rapide 3
R643	Musique Affichée 3	R682	Country des Années 70 3	R721	Rock des Années 90 3
R644	Dixieland 3	R683	Danse Rustique 2	R722	Tempo Rubato Rock 4
R645	Big Band Glissade 10	R684	Glissade Country 2	R723	Rock Britannique 4
R646	Big Band Glissade 11	R685	Polka Pop Centrale Européenne 3	R724	Samba Brésilien 3
R647	Big Band Glissade 12	R686	Pop Polka 4	R725	Pop Swing Britannique 4
R648	Valse Pop 4	R687	Blues Lent 10	R726	Chansons des Années 60 8
R649	Marche Américaine 3	R688	Blues Lent 11	R727	Allegro Bossa Nova 4
R650	Genre de Marche 3	R689	Blues Lent 12	R728	Pop Guitare des Années 60 4
R651	Danse Tarantelle 2	R690	Disco Funk 2	R729	Mesure de 8 Temps des Années 70 2
R652	Rock Incarcéré 3	R691	Disco de Philadelphie 4	R730	Pop Guitare des Années 90 2
R653	Valse Swing 3	R692	Disco House 3	R731	Soft Rock 3
R654	Piano Bar 3	R693	Disco des Années 80 2	R732	Pop Guitare 2
R655	Valse Jazz 4	R694	Swing Foxtrot 2	R733	Danza Guajira 4
R656	Valse Jazz 5	R695	Foxtrot Lent 2	R734	Jazz Agréable 3
R657	Musique Affichée 4	R696	Cha Cha Orgue 2	R735	Jazz Furieux 2
R658	Polka 4	R697	Quickstep Orgue 2	R736	Grand Orchestre 3
R659	Polka 3	R698	Pop Sauvage 3	R737	Big Band Allegro 4
R660	Polka de Bal 2	R699	Jazz Américain 2	R738	Orchestre Swing 6
R661	Valse 3	R700	Jazz Populaire 2	R739	Orchestre Swing 7
R662	Cha Cha 3	R701	Big Band Jazz 2	R740	Cha Cha Rock 4
R663	Rumba 3	R702	Jazz Club 2	R741	Swing Orgue 2
R664	Jazz Léger 4	R703	Ragtime 3	R742	Unité Spéciale 2
R665	Danse de Toros 3	R704	Musique Bomba	R743	Thème d'Animation 2
R666	Samba 5	R705	Musique Chill Café	R744	Valse de Noël 2
R667	Samba 6	R706	Piano Glamoureux des Années 70	R745	Soul Franche 2
R668	Rock 5	R707	Big Band Vite 7	R746	Jazz Funk 2
R669	Rock 6	R708	Big Band Vite 8	R747	Big Band Classique 2
R670	Foxtrot 4	R709	Valse Allemande 2	R748	Style Jazz Français 4
R671	Valse 4	R710	Caraval 3	R749	Rock Rap 2
R672	Tango 7	R711	Samba Orgue 3	R750	Big Band Tempo Rubato Moderne 4
R673	Tango 8	R712	Roulade 3	R751	Big Band Moderne 4



Annexe

R752	Chansons de guitare populaires 2	R791	Jazz - Funk 3
R753	Ibiza 2002_2	R792	Grand orchestre classique 3
R754	Musique électronique européenne 4	R793	Style jazz français 5
R755	Musique électronique en temps 6/8 2	R794	Rock - Rap 3
R756	DJ latino 2	R795	Rhythm swing du grand orchestre moderne 5
R757	Musique Pumba 2	R796	Grand orchestre moderne 5
R758	Café chill - out 3	R797	Rock des années 50
R759	Piano des années 70 2	R798	Heavy Rock
R760	House français 3	R799	Dark Rock
R761	Valse britannique 2		
R762	Chansons à 8 temps 3		
R763	House de yedian2		
R764	Danse familiale 3		
R765	Club de guitare jazz 3		
R766	Jazz moderne 4		
R767	Jazz acoustique 2		
R768	Chansons jazz cool 2		
R769	Chansons jazz modernes 2		
R770	Chansons populaires modernes 2		
R771	Rythm'n'Blues 2		
R772	Rythm'n'Blues et soul 2		
R773	Hip - hop européen 4		
R774	Hip - hop2		
R775	Ibiza 2004_2		
R776	Rock doux 4		
R777	Pop de guitare 3		
R778	Guaracha 5		
R779	Jazz agréable 4		
R780	Jazz 3		
R781	Grand orchestre 4		
R782	Allegro du grand orchestre 5		
R783	Orchestre 8		
R784	Orchestre 9		
R785	Cha - cha rock 5		
R786	Orgue 3		
R787	Unité de renseignement 3		
R788	Thème d'animation 3		
R789	Reggae 4		
R790	Musique soul 3		



Tableau d'accords à une main

YAMAHA 單指和弦表【範例】

	M	m	7	m7
C				
C#				
D				
D#				
E				
F				
F#				
G				
G#				
A				
A#				
B				



Annexe

Tableau d'accords à plusieurs doigts

Chord Type Root	M	m	7	m7	dim7	M7	m7 ⁻⁵	dim
C								
C [♯] /(D [♭])								
D								
(D [♯])/E [♭]								
E								
F								
F [♯] /(G [♭])								
G								
(G [♯])/A [♭]								
A								
(A [♯])/B [♭]								
B								



Tableau des accords polyphoniques

Chord Type Root	aug	sus4	7sus4	m add9	mM7	7-5	add9
C							
C [♯] /(D [♯])							
D							
(D [♯])/E [♯]							
E							
F							
F [♯] /(G [♯])							
G							
(G [♯])/A [♯]							
A							
(A [♯])/B [♯]							
B							



Entretien du produit

Effectuer soigneusement l'entretien et la protection de ce produit est d'une importance cruciale pour prolonger sa durée de vie et réduire les pannes.

1 Éviter la chaleur, l'humidité et les rayons solaires directs

Ne pas exposer excessivement le produit aux rayons solaires directs ou le placer près d'un climatiseur ou d'un endroit très chaud.

2 Ne pas utiliser près d'un téléviseur ou d'un récepteur de radio

Ce produit peut causer des interférences vidéo ou audio dans la réception du téléviseur et du récepteur de radio. Dans ce cas, éloignez le produit du téléviseur ou du récepteur de radio.

3 Ne pas utiliser de peinture, de diluant ou de produits chimiques similaires pour le nettoyage

Nettoyez ce produit avec un morceau de tissu doux humecté dans une solution aqueuse faible et un détergent neutre. Faites tremper le tissu dans la solution et épongez - le jusqu'à ce qu'il soit presque sec.

4 Ne pas secouer, éviter les chocs

Lorsque vous déplacez le produit, placez - le délicatement. Les vibrations et les chocs violents sont strictement interdits pour éviter de endommager la coque ou les composants électroniques internes.

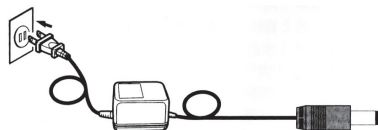


Moyens de sécurité

Alimentation électrique

Ce produit s'alimente via une prise murale standard intérieure. Utilisez uniquement le câble d'alimentation recommandé. Éteignez - le en cas d'utilisation temporaire. En cas de non - utilisation prolongée, débranchez - le et conservez le câble avec soin.

Prise de courant AC 110-240V



Symboles

Afin de vous assurer une utilisation sûre et correcte de ce produit, et d'éviter tout dommage à vous - même, aux autres personnes ou aux biens, ce manuel et le produit sont marqués avec une série de symboles de sécurité. Les différents symboles et leur signification sont les suivants :

Avertissement

Ce symbole indique qu'en ignorant ce symbole et en utilisant incorrectement le produit, il existe un risque potentiel de décès ou de blessures graves.

Attention

Ce symbole indique qu'en ignorant ce symbole et en utilisant incorrectement le produit, il existe un risque potentiel de blessures ou de dommages aux biens.

Exemples de symboles

Le symbole triangulaire () indique des points d'attention.

Le symbole circulaire avec une barre oblique (C) signifie des interdictions. L'illustration sur ou près du symbole montre le contenu de l'interdiction. (Exemple à gauche : Désassemblage interdit)

Le point noir (•) indique des obligations. L'illustration sur le symbole montre le contenu de ce qui doit être respecté. (Exemple à gauche : Débrancher la fiche)



Moyens de sécurité



Avertissement

Fumée, odeur anormale, surchauffe

Lorsque ce produit fume, dégage une odeur anormale ou est surchauffé, continuer à l'utiliser peut entraîner des risques d'incendie et de choc électrique. En cas de ces situations, exécutez immédiatement les opérations suivantes :

1. Éteignez le produit.
2. Débranchez la fiche de la prise de courant.
3. Contactez votre distributeur.

Câble d'alimentation électrique

Une utilisation inadéquate du câble d'alimentation électrique peut entraîner des risques d'incendie et de choc électrique. Les points suivants doivent être respectés :

- Utilisez uniquement le câble d'alimentation électrique spécifié pour ce produit.
- Utilisez uniquement une source de courant alternatif dont la tension de sortie est dans la plage de tension nominale domestique.
- Ne surchargez pas la prise de courant ni le rallongé d'alimentation électrique.

Des problèmes de traitement du câble d'alimentation électrique, tels que des dommages ou des ruptures, peuvent entraîner des risques d'incendie et de choc électrique. Les points suivants doivent être respectés :

- Ne placez pas de poids lourd sur le câble d'alimentation électrique et ne le faites pas subir de chocs.
- Ne tentez pas de modifier le câble d'alimentation électrique ou de le plier excessivement.
- Ne tordez ni ne tirez sur le câble d'alimentation électrique.
- Si le câble d'alimentation électrique ou la fiche est endommagé, remplacez - le par un câble de même type et de même norme.
- Ne touchez pas le câble d'alimentation électrique et la fiche avec des mains humides, sinon il y a un risque de choc électrique.



Utilisez le câble d'alimentation électrique en un endroit à l'abri de l'eau. L'eau peut entraîner des risques d'incendie et de choc électrique.



Ne placez pas de récipients d'eau, tels que des vases, sur ce produit. Cela présente des risques d'incendie et de choc électrique.



Empêchez les mineurs de manipuler le câble d'alimentation électrique ou la plaque de connexion.

Faute de connaissances en sécurité électrique, ils sont exposés au risque de choc électrique.



Avertissement

Une utilisation inadéquate du câble d'alimentation électrique peut entraîner des risques d'incendie et de choc électrique. Veuillez respecter les points suivants :

- Ne placez pas le câble d'alimentation électrique près d'un four ou d'une autre source de chaleur.
- Lorsque vous débranchez le câble de la prise de courant, ne tirez pas sur le câble. Saisissez la fiche elle - même.



- Insérez complètement la fiche de câble d'alimentation dans la prise de courant.

- Avant de connecter ou de déconnecter le câble d'alimentation électrique, assurez - vous que l'alimentation est éteinte.

- En cas d'orage, lors d'un voyage ou de tout autre long - terme absence, débranchez le câble de la prise murale.



- Au moins une fois par an, débranchez le câble de la prise murale et nettoyez la poussière accumulée autour de la fiche.

Moyens de sécurité

Ne pas brûler le produit

Ne mettez pas ce produit dans le feu. Cela peut entraîner la combustion des parties en bois et l'explosion des composants électroniques, faisant courir le risque d'incendie et de blessures.



Eau et corps étrangers

L'entrée d'eau, de liquides ou de pièces métalliques dans ce produit peut entraîner des risques d'incendie et de choc électrique. En cas de tels événements :



1. Éteignez l'alimentation.
2. Si alimenté par un câble, débranchez - le de la prise murale.
3. Contactez votre distributeur.

Désassemblage et modification

Ne désassemblez ni modifiez ce produit. Cela peut entraîner des risques de choc électrique, de brûlures ou d'autres blessures. Confiez les inspections, réglages et entretiens internes à votre distributeur.



Chute ou choc violent

Utiliser ce produit endommagé par une chute ou un choc peut entraîner des risques d'incendie et de choc électrique. En cas de dommages :



1. Éteignez l'alimentation.
2. Si alimenté par un câble, débranchez - le de la prise murale.
3. Contactez votre distributeur.

Sac plastique

Ne permettez à personne d'envelopper sa tête ou de mettre dans sa bouche le sac plastique d'emballage de ce produit. Cela peut entraîner un risque d'asphyxie, en particulier dans les foyers avec de jeunes enfants.



Éloignement du produit et du support

Grimper sur le corps de l'instrument ou son support peut les renverser ou les endommager. Les foyers avec de jeunes enfants doivent être particulièrement vigilants.



Placement

Évitez de placer ce produit sur des surfaces inégales ou dans des endroits instables. Cela pourrait entraîner une chute du produit et des blessures à des personnes.



Déplacement du produit

Avant de déplacer ce produit, débranchez la fiche du câble d'alimentation de la prise murale et tous les autres câbles et connexions. Sinon, il y a un risque de détérioration des fils, d'incendie et de choc électrique.



Nettoyage

Avant de nettoyer ce produit, débranchez la fiche du câble d'alimentation de la prise murale. Sinon, il y a un risque d'incendie et de choc électrique.



Interfaces

Ne connectez que les équipements et dispositifs spécifiés aux interfaces de ce produit. Connecter des équipements ou dispositifs non spécifiés peut entraîner des risques d'incendie et de choc électrique.



Choix de l'emplacement

Évitez de placer ce produit :

- Dans des endroits chauds, poussiéreux.
 - Dans la cuisine ou où il y a de la fumée d'huile.
 - Ensoleillés directement ou où il pourrait chauffer trop.
- Sinon, il y a des risques d'incendie et de choc électrique.



Volume sonore

Ne jouez pas longtemps de la musique à fort volume. Avec des écouteurs, évitez un volume trop élevé pour ne pas endommager vos oreilles.



Objets lourds

Ne mettez pas d'objets lourds sur ce produit. Cela peut le faire basculer ou faire tomber des objets, risquant de blesser les personnes.



Montage correct du support

Un montage incorrect du support peut le faire basculer et faire tomber le produit, faisant courir le risque de blessures. Suivez les instructions du manuel pour un montage correct.



Remplacement du fusible

En cas de rupture du fusible, des courts - circuits ou des instabilités de tension peuvent survenir à l'intérieur du produit. Des professionnels doivent le diagnostiquer et changer le fusible pour éviter les risques d'incendie et de choc électrique.





Safety Precautions

Do not discard this product

Do not place this product on fire. Otherwise, it will cause the burning of wooden parts and the explosion of internal electronic components, posing a risk of fire and injury to personnel.



Water and foreign objects

Water, other liquids, and foreign objects (such as metal shavings, etc.) entering this product pose a risk of fire and electric shock. When the above situation occurs, the following operations should be performed immediately:



1. Turn off the power.
2. If you are using a power cord for power supply, unplug it from the wall outlet.
3. Contact your distributor.

Disassembly and modification

Do not disassemble or modify this product in any way. Otherwise, it may cause electric shock, burns, or other injuries. It poses a risk to personal safety. All internal inspections should be conducted by a professional. Delegate the inspection, adjustment, and maintenance tasks to your distributor.



Falling or shock

If this product is dropped or damaged by a strong impact and then used again, there is a risk of fire and electric shock. When the above situation occurs, the following operations should be performed immediately:



1. Turn off the power.
2. If a power cord is being used for power supply, unplug it from the wall socket.
3. Contact your distributor.

Plastic bag

Do not let anyone put the plastic bag used for packaging this product on their head or in their mouth, otherwise there is a risk of suffocation. Families with young children should pay special attention.



Distance

Keep a distance from this product and its bracket. Climbing onto the product body or its support may pose a risk of tipping over or damage. Families with young children should pay special attention.



Placement

Avoid placing this product on uneven surfaces or any other unstable places. Otherwise, it may cause the product to fall, posing a risk of injury to personnel.



Product mobility

Before moving this product, unplug the power cord from the wall outlet and disconnect all other cables and connecting wires. Otherwise, there is a risk of wire damage, fire, and electric shock.



Cleaning

Before cleaning this product, unplug the power cord from the wall outlet. Otherwise, there is a risk of fire and electric shock.



Interface

Only specified devices and equipment can be connected to the interface of this product. Connecting non-designated equipment or devices poses a risk of fire and electric shock.



Location selection

Avoid placing this product in the following locations. Otherwise, there is a risk of fire and electric shock. Places with high temperatures or abundant dust. Kitchens or other places with oil fumes. Places exposed to direct sunlight or any other location that may cause this product to generate high temperatures.



Volume

Do not play music at high volume for a long time. When using headphones, be especially careful as excessive volume can damage your hearing.



Heavy objects

Do not place heavy objects on this product. Otherwise, the top-heavy condition may cause the product to tip over or objects to fall off, posing a risk of injury to personnel.



Correct assembly of the bracket

Incorrect assembly of the bracket can cause it to tip over, leading to the product falling and posing a risk of injury to personnel. Therefore, it must be assembled according to the instructions in the accompanying manual to ensure the product is correctly installed on the bracket.



Fuse replacement

If the fuse blows, there may be a short-circuit or unstable voltage inside the product. A professional should be consulted for inspection and replacement, otherwise, there is a risk of fire and electric shock.



